


# EXPERTFIT

## Une méthode sans toucher pour capturer des mesures

1) Télécharger l'APPLICATION sur votre téléphone / Xperfit Utilities

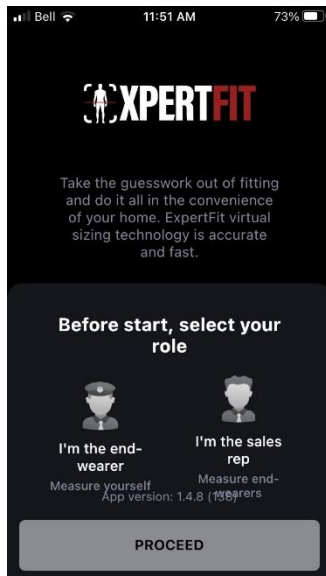


2) Communiquez avec le Service à la clientèle de PSP pour organiser un événement de mesure.

3) L'administrateur du PSP vous enverra un courriel.

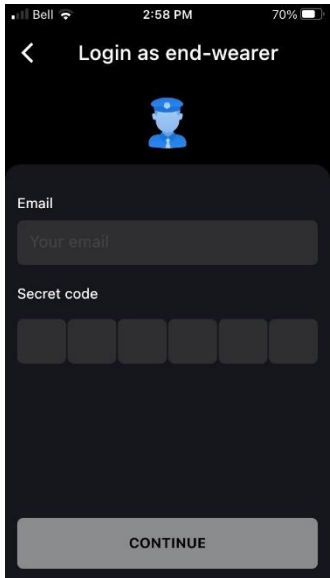
4) Votre e-mail de PSP contiendra le code secret à utiliser.

5) Ouvrir l'APP



**6) Cliquez sur Je suis le porteur de fin / Cliquez sur Continuer.**

**7) Entrez votre adresse e-mail et le code secret.  
Cliquez sur Continuer.**



**8) Suivez les instructions que l'APP vous donnera.**

**9) Une fois que vous avez atteint terminé, les informations seront automatiquement envoyées à l'administrateur.**

**10) Si vous avez besoin de votre taille sur votre bon de commande, le service à la clientèle vous enverra un e-mail avec la taille.**

**11) Pour les tailles multiples, chaque agent doit avoir une adresse de courriel et avoir téléchargé l'APP sur son téléphone.**

# **CONSEILS UTILES POUR L'UTILISATION DE L'APPLICATION XPERTFIT**

- 1) Il est très important d'avoir la bonne taille et le poids.**
- 2) Chaussures seulement - Pas de talons**
- 3) Portez des vêtements bien ajustés, de préférence rentrer dans votre chemise.**
- 4) Soyez conscient du contraste entre les vêtements que vous portez et l'arrière-plan.  
La même couleur / nuance peut interférer avec la précision des mesures.**
- 5) Ne portez pas de ceinture de service ou de tout type de support de téléphone.**
- 6) Ne portez aucun type de chapeau.**
- 7) Pas de poches encombrantes, s'il vous plaît vider les poches.**
- 8) Les cheveux longs doivent être attachés en queue de cheval.**